

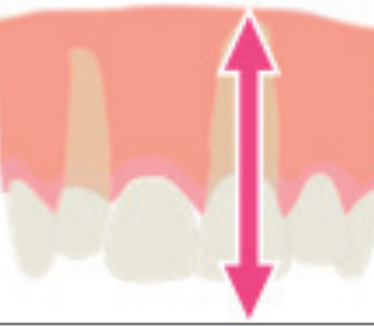
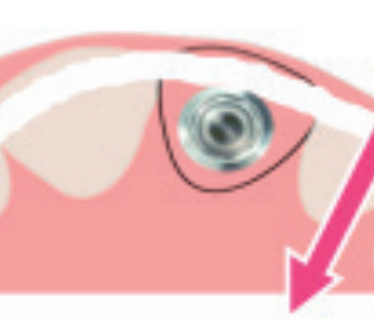
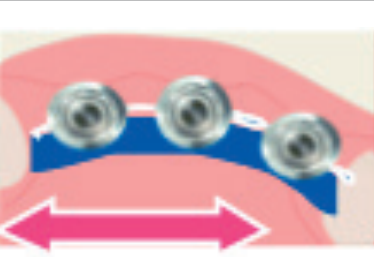


Position des implants : règles élémentaires

		Règle	Tolérance	Conseils
1. Angulation		Axe de l'implant = axe de la dent	10° Palatin 5° Vestibulaire	Guide chirurgical impératif
2. Position mésio-distale		Centre de l'implant = centre de la dent	> 1.5 à 2 mm entre implant et dents	Choix du Ø de l'implant Proximités radiculaires
3. Position apico-coronaire		2 à 3 mm en dessous d'une ligne passant par les collets des dents adjacentes (implant bone level)	Dépend du biotype parodontal	Idéalement placé au niveau de la crête osseuse
4. Position palato-vestibulaire		1,5 mm en retrait d'une ligne tangentielle aux collets des dents adjacentes.	Épaisseur de crêtes > ≈ 7 mm	Épaisseur de l'os autour de l'implant > 1,5mm
5. Distance inter implants		3 mm entre les implants	+/- 15 %	Pts de contact gingivaux et dts pas trop triangulaires